

## CÓDIGO : M90A4E00

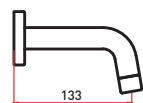
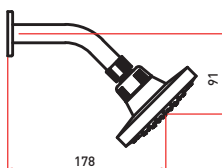
Mz. de 3 llaves p/ducha y tina línea Mares con salida española STD CROMO.

COLECCIÓN : BALI

USO : DUCHA

**VAINSA**  
GRIFERÍA Y SANITARIOS

## DATOS TÉCNICOS



### DESCRIPCIÓN

- » Vástago de disco cerámico 1/2" – Laterales
- » Sistema de cierre asta fija 1/2" – Central
- » Cabeza de ducha con membrana anti caliche
- » Incluye canutos reguladores y cinta teflón para su instalación
- » Presión recomendada de trabajo: 20 – 70 PSI.

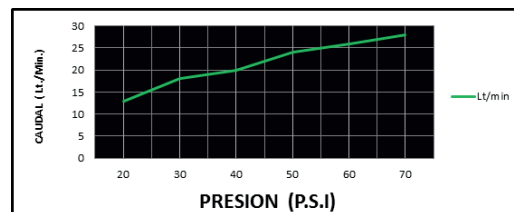
### MATERIAL

- » Brazo de ducha de bronce cromado
- » Canopla de ducha en bronce cromado
- » Pico tina en bronce cromado
- » Cuerpo Mezcladora de ducha en bronce estampado y soldado.
- » Canopla deslizante en acero Inoxidable.
- » Bocinas en acero inoxidable pulido.
- » Perillas Metálicas cromadas
- » Cabeza de ducha en ABS cromado.

### NORMA TÉCNICA

- » Nuestra grifería cumple con la norma ASTM B117.

### CAUDAL



CONSULTAR LISTA DE PRECIOS EN LA ZONA DE DESCARGA  
PARA INFORMACIÓN DE PRECIOS INGRESAR A [WWW.VAINSA.COM](http://WWW.VAINSA.COM)  
O CONTACTARSE A LOS TELÉFONOS : **604 4646**

VSI INDUSTRIAL S.A.C.

Av. B Sub-Lote A1-3-2-B Urb. Industrial Las Praderas Luán, Lima - Perú RUC: 20555189631 Servicio al Cliente Telf.: 616-9528(Griferías) 616-9529(Sanitarios)  
Showroom: Av. Javier Prado Este 5271 Urb. Camacho La Molina, Lima - Perú, [servicioclientes@vsi-industrial.com](mailto:servicioclientes@vsi-industrial.com) [www.vainsa.com](http://www.vainsa.com)